

# SEKCE 2

Budova | building

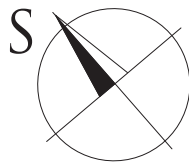
# 3+KK

Typ | type

# 2.NP

Podlaží | floor

Schéma areálu | Chart campus



1	PŘEDSÍŇ / HALL	12,80 m <sup>2</sup>
2	WC / TOILET	1,60 m <sup>2</sup>
3	KOUPELNA + WC / BATHROOM + TOILET	6,00 m <sup>2</sup>
4	OBÝVACÍ POKOJ / LIVING ROOM	26,34 m <sup>2</sup>
5	KUCHYŇSKÝ KOUT / KITCHEN	4,30 m <sup>2</sup>
6	LOŽNICE / BEDROOM	12,50 m <sup>2</sup>
7	LOŽNICE / BEDROOM	12,30 m <sup>2</sup>

Plocha bytu celkem / Apartment Area Total **75,84 m<sup>2</sup>**

PRODEJNÍ KANCELÁŘ | SALES OFFICE  
JTH GROUP A.S.  
KRUPSKÁ 33/20, 415 01 TEPLICE  
+ 420 603 888 999  
ROMAN.WURZEL@JTH.CZ

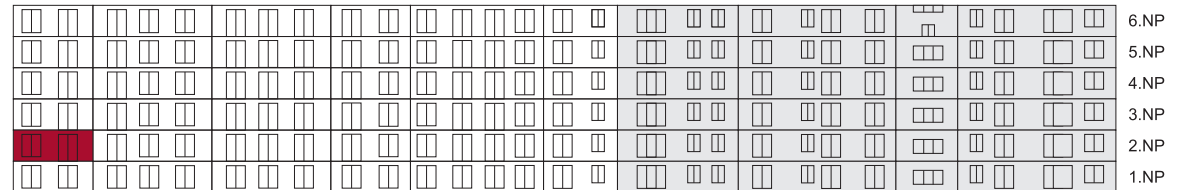
# J·T·H

[www.rezidencemoser.cz](http://www.rezidencemoser.cz)

# 2209

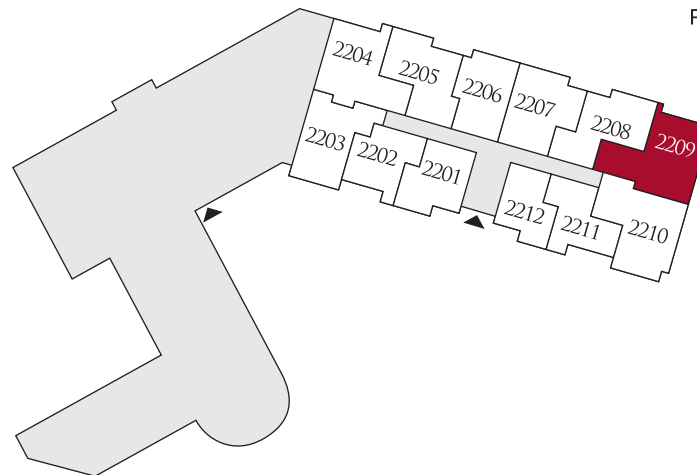
Číslo bytu | Apartment number

# REZIDENCE *Moser*



Severní pohled na dům/ Building View - North side

Půdorys podlaží | Floor plan



Plochy jednotlivých místností jsou pouze orientační. Vyobrazené zařízení interiéru (kuchyňská linka, el. spotřebiče, skříňe, nábytek apod.) v půdorysech bytů nejsou součástí dodávky. Přesné parametry bytů jsou specifikovány ve standardech a ve smlouvě. Developer si vyhrazuje právo na změnu uvedených informací.

\* Podlahová plocha ve smyslu nařízení vlády č.366/2013 sb., tedy půdorysná plocha všech místností bytu včetně půdorysné plochy všech svislých nosných a nenosných konstrukcí uvnitř bytu.