

SEKCE 1

Budova | building

2+KK

Typ | type

6.NP

Podlaží | floor

Schéma areálu | Chart campus



1	PŘEDSÍŇ / HALL	4,70 m ²
2	KOUPELNA + WC / BATHROOM + TOILET	4,90 m ²
3	OBÝVACÍ POKOJ / LIVING ROOM	21,18 m ²
4	KUCHYŇSKÝ KOUT / KITCHEN	5,90 m ²
5	LOŽNICE / BEDROOM	12,00 m ²

Plocha bytu celkem / Apartment Area Total 48,84 m²

PRODEJNÍ KANCELÁŘ | SALES OFFICE
JTH GROUP A.S.
KRUPSKÁ 33/20, 415 01 TEPLICE
+ 420 603 888 999
ROMAN.WURZEL@JTH.CZ

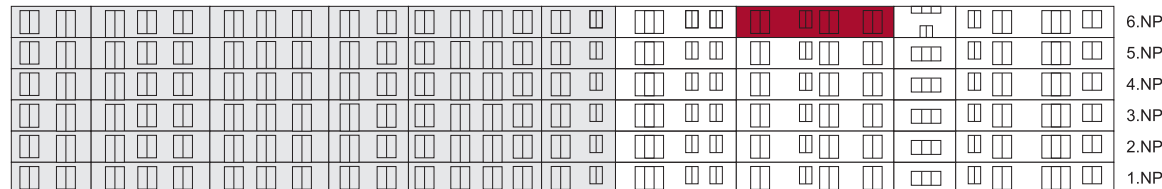
J·T·H

www.rezidencemoser.cz

1607

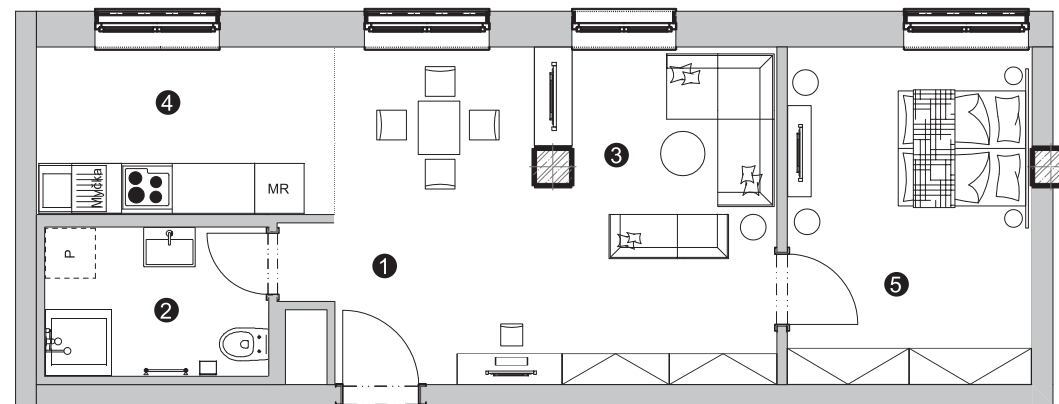
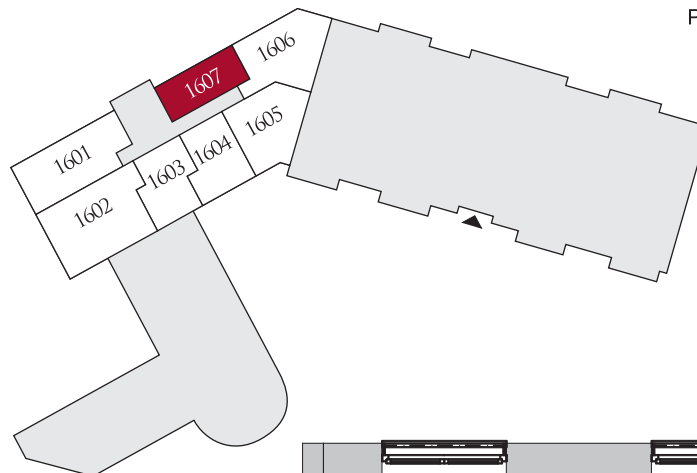
• Číslo bytu | Apartment number

REZIDENCE *Moser*



Severní pohled na dům/ Building View - North side

Půdorys podlaží | Floor plan



Plochy jednotlivých místností jsou pouze orientační. Vyobrazené zařízení interiéru (kuchyňská linka, el. spotřebiče, skříně, nábytek apod.) v půdorysech bytů nejsou součástí dodávky. Přesné parametry bytů jsou specifikovány ve standardech a ve smlouvě. Developer si vyhrazuje právo na změnu uvedených informací.

* Podlahová plocha ve smyslu nařízení vlády č.366/2013 sb., tedy půdorysná plocha všech místností bytu včetně půdorysné plochy všech svislých nosných a nenosných konstrukcí uvnitř bytu.