

SEKCE 1

Budova | building

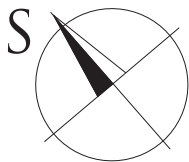
3+KK

Typ | type

5.NP

Podlaží | floor

Schéma areálu | Chart campus



1	PŘEDSÍŇ / HALL	10,60 m ²
2	WC / TOILET	1,50 m ²
3	KOUPELNA + WC / BATHROOM + TOILET	7,20 m ²
4	OBÝVACÍ POKOJ / LIVING ROOM	28,00 m ²
5	KUCHYŇSKÝ KOUT / KITCHEN	3,20 m ²
6	LOŽNICE / BEDROOM	13,50 m ²
7	LOŽNICE / BEDROOM	12,00 m ²
Plocha bytu celkem / Apartment Area Total		76,00 m ²
8	LODŽIE / LOGGIA	4,60 m ²

PRODEJNÍ KANCELÁŘ | SALES OFFICE
 JTH GROUP A.S.
 KRUPSKÁ 33/20, 415 01 TEPLICE
 + 420 603 888 999
 ROMAN.WURZEL@JTH.CZ

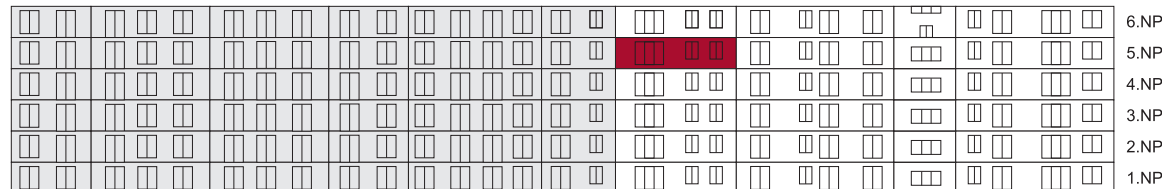
J·T·H

www.rezidencemoser.cz

1506.

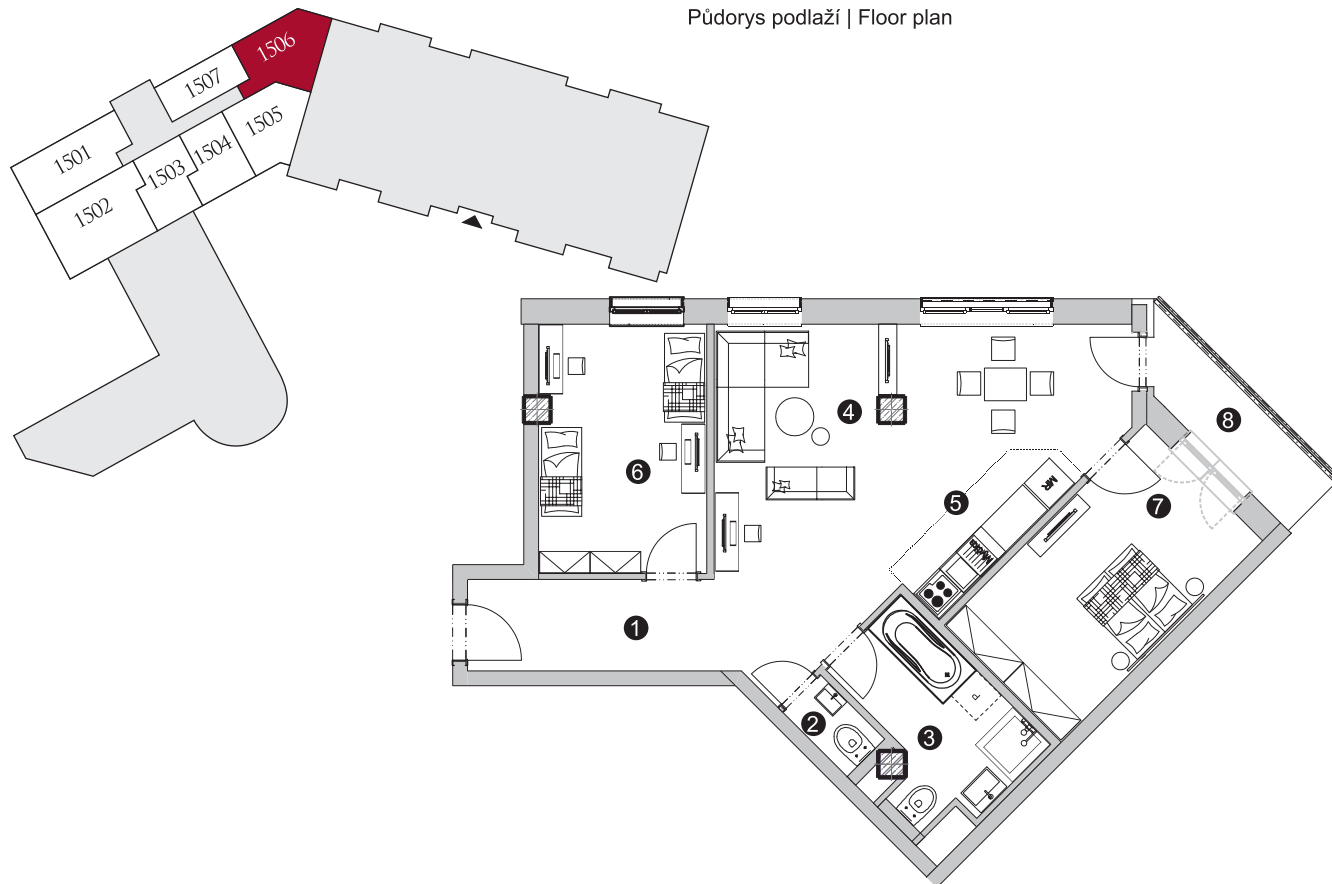
Číslo bytu | Apartment number

REZIDENCE *Moser*



Severní pohled na dům/ Building View - North side

Půdorys podlaží | Floor plan



Plochy jednotlivých místností jsou pouze orientační. Vyobrazené zařízení interiéru (kuchyňská linka, el. spotřebiče, skříně, nábytek apod.) v půdorysech bytů nejsou součástí dodávky. Přesné parametry bytů jsou specifikovány ve standardech a ve smlouvě. Developer si vyhrazuje právo na změnu uvedených informací.

* Podlahová plocha ve smyslu nařízení vlády č.366/2013 sb., tedy půdorysná plocha všech místností bytu včetně půdorysné plochy všech svislých nosných a nenosných konstrukcí uvnitř bytu.